

Neue Folie öffnen

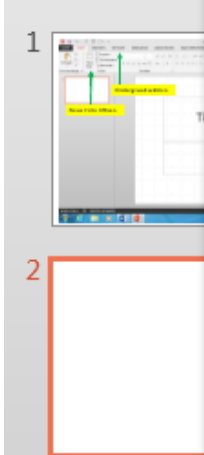
Hintergrund wählen

Textfeld einfügen

Titel durch Klicken
hinzufügen

Untertitel durch Klicken hinzufügen






Office Theme

Titelfolie	Titel und Inhalt	Abschnittsüberschrift
Zwei Inhalte	Vergleich	Nur Titel
Leer	Inhalt mit Überschrift	Bild mit Überschrift

Ausgewählte Folien duplizieren
Folien aus Gliederung...
Folien wiederverwenden...



Präsentation1 - PowerPoint

DATEI | START | EINFÜGEN | ENTWURF | ÜBERGÄNGE | ANIMATIONEN | BILDSCHIRMPRÄSENTATION | ÜBERPRÜFEN | ANSICHT | ZEICHENTOOLS | FORMAT

Einfügen | Layout | Zurücksetzen | Abschnitt | Impact (Übersch) 72 | A⁺ A⁻ | Textrichtung | Text ausrichten | In SmartArt konvertieren | Zeichnung | Anordnen | Schnellformatvorlagen | Fülleffekt | Formkontur | Formeffekte | Suchen | Ersetzen | Markieren

Zwischenablage | Folien | Schriftart | Absatz



DINOSAURIER

Wähle: neue-Folie / leer

Schrift anpassen /
verändern



Form formatieren

FORMOPTIONEN | TEXTOPTIONEN

FÜLLUNG

- Keine Füllung
- Einfarbige Füllung
- Farbverlauf
- Bild- oder Texturfüllung
- Musterfüllung
- Folienhintergrundfüllung

LINIE

13




Designs



Varianten

Foliengröße Hintergrund formatieren Anpassen

- 1
- 2
- 3




16

Designs Varianten

Foliengröße Hintergrund formatieren Anpassen

- 1
- 2
- 3
- 4



Hintergrund formatieren

FÜLLUNG

- Einfarbige Füllung
- Farbverlauf
- Bild- oder Texturfüllung
- Musterfüllung
- Hintergrundgrafiken ausblenden

Farbe

Transparenz

Automatisch

Designfarben

Standardfarben

Weitere Farben...

Pipette

Für alle übernehmen Hintergrund zurücksetzen



Informationen

Neu

Öffnen

Speichern

Speichern unter

Drucken

Freigeben



Exportieren

Schließen

Konto

Optionen




Speichern unter

 OneDrive Computer Ort hinzufügen Computer

Aktueller Ordner

 E:

Zuletzt verwendete Ordner

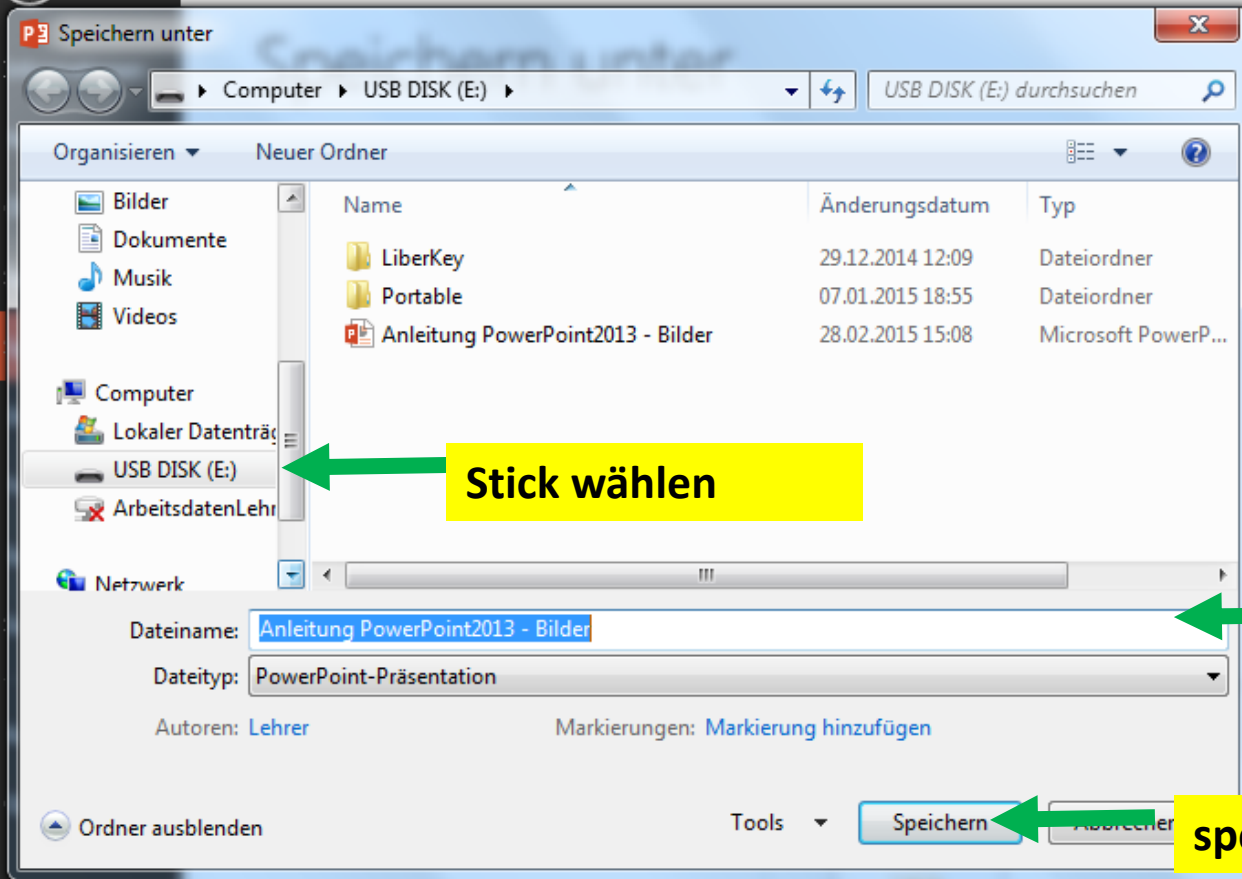
 E: 00 ICT
L: » 00 ICT Greter
L: » Greter Würfelmosaik Vorlagen
E: » 1_Kiga » Würfelmosaik Vorlagen Eigene Dokumente Desktop
Durchsuchen

3



DE

15:07
28.02.2015



Namen eingeben

speichern

Stick wählen